

LOKALIZACJA

SKŁODOWSKIEJ-CURIE 21, 62-740 TULISZKÓW, POLSKA
(52.08,18.28)



MOC SYSTEMU DC

3 kWp

LICZBA PANELI (Panel : Panel Fotowoltaiczny Mono)

10 sztuk

MOC INWERTERÓW

3 kW AC

OSZCZĘDNOŚĆ CO₂


1.13 t/rocznie

PRODUKCJA ENERGII

3049.93 kWh/rok

PROJEKT SYSTEMU

DACH



LICZBA PANELI (PANEL: PANEL FOTOWOLTAICZNY MONO)

10 sztuk

MOC PANELI

300 Wp

ODLEGŁOŚĆ MIĘDZY RZĘDAMI

10 cm

AZYMUT

195

KĄT

40°

MOC SYSTEMU DC

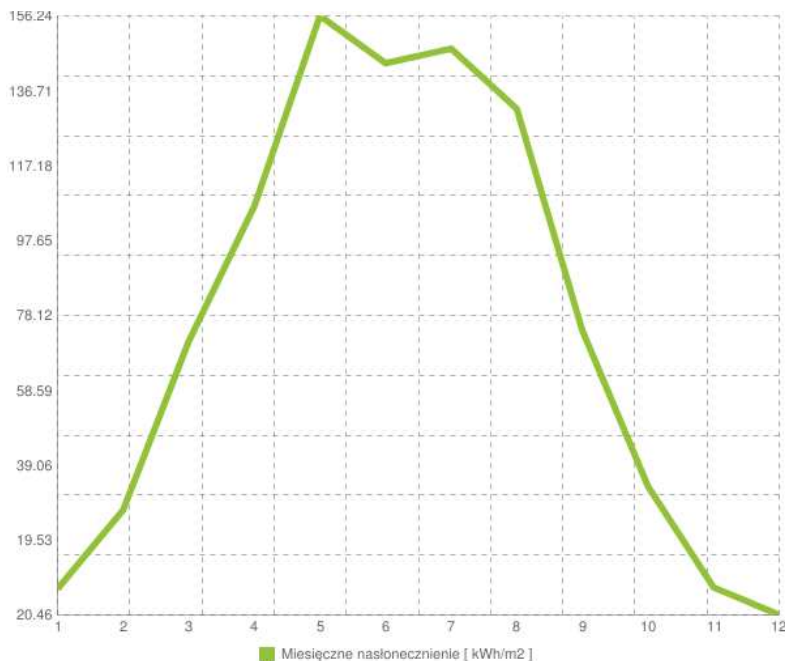
3 kW DC

ZAJMOWANA POWIERZCHNIA

16.7 m²

ŚREDNIE NASŁONECZNIE DLA

 SKŁODOWSKIEJ-CURIE 21, 62-740 TULISZKÓW, POLSKA



KWARTAŁ 1

153.05 kWh/m²

KWARTAŁ 2

414.84 kWh/m²

KWARTAŁ 3

368.86 kWh/m²

KWARTAŁ 4

96.76 kWh/m²

PROGNOZA PRODUKCJI NA NAJBLIŻSZE DNI W OPARCIU O PROGNOZĘ POGODY

PROJEKT INWERTERÓW



INWERTER (INWERTER
PV 3 KW)

x 1



DACH PANEL (PANEL
FOTOWOLTAICZNY MONO)

x 5



DACH PANEL (PANEL
FOTOWOLTAICZNY MONO)

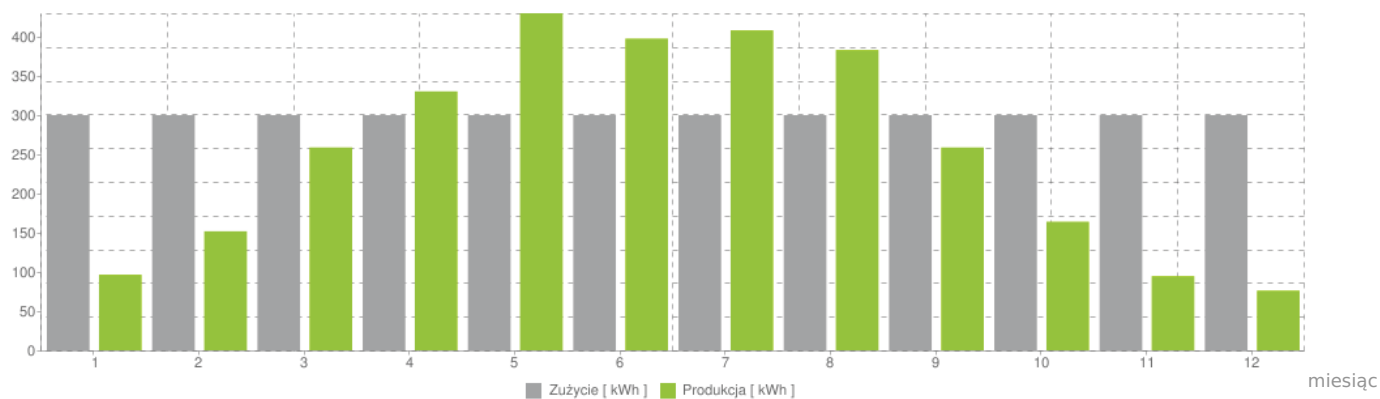
x 5

3 kWp

DC/AC = 100 %

PRODUKCJA ENERGII ELEKTRYCZNEJ W SYSTEMIE FOTOWOLTAICZNYM

Miesiąc	Produkcja energii	Zużycie energii
1.	96.5 kWh	300 kWh
2.	151.85 kWh	300 kWh
3.	258.75 kWh	300 kWh
4.	330.28 kWh	300 kWh
5.	429.97 kWh	300 kWh
6.	397.65 kWh	300 kWh
7.	408.13 kWh	300 kWh
8.	383.04 kWh	300 kWh
9.	258.74 kWh	300 kWh
10.	164.08 kWh	300 kWh
11.	94.69 kWh	300 kWh
12.	76.23 kWh	300 kWh



ŚRODOWISKO / UNIKNIĘTA ROCZNA EMISJA CO2 RÓWNOWAŻNA



148

DRZEW



0.1

HA LASÓW



9.35

TYS. LITRÓW PALIWA



133.52

TYS. KM PRZEJECHANYCH

ŚRODOWISKO / OSZCZĘDNOŚCI ILOŚCIOWE



1.13

T/ROK



10.86

KG/ROK