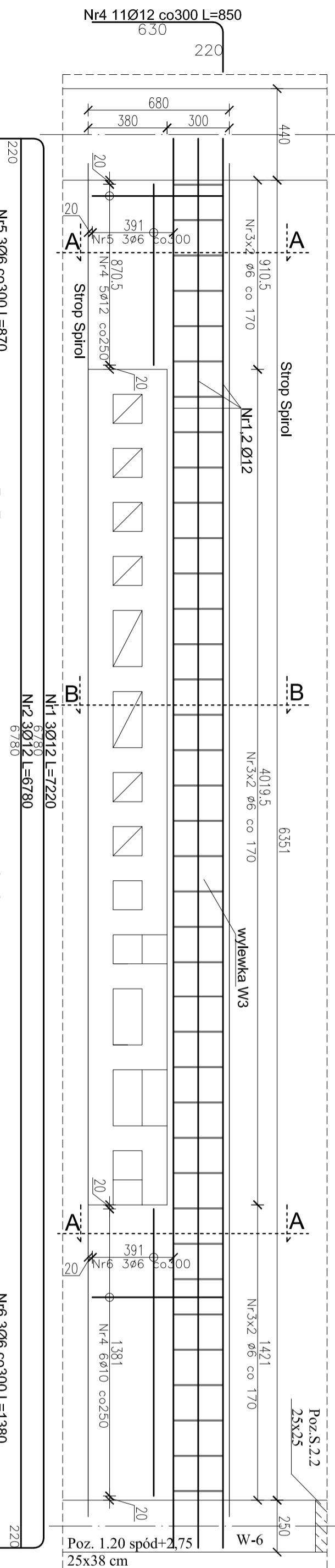


B

widok z góry

W3 szt. 2

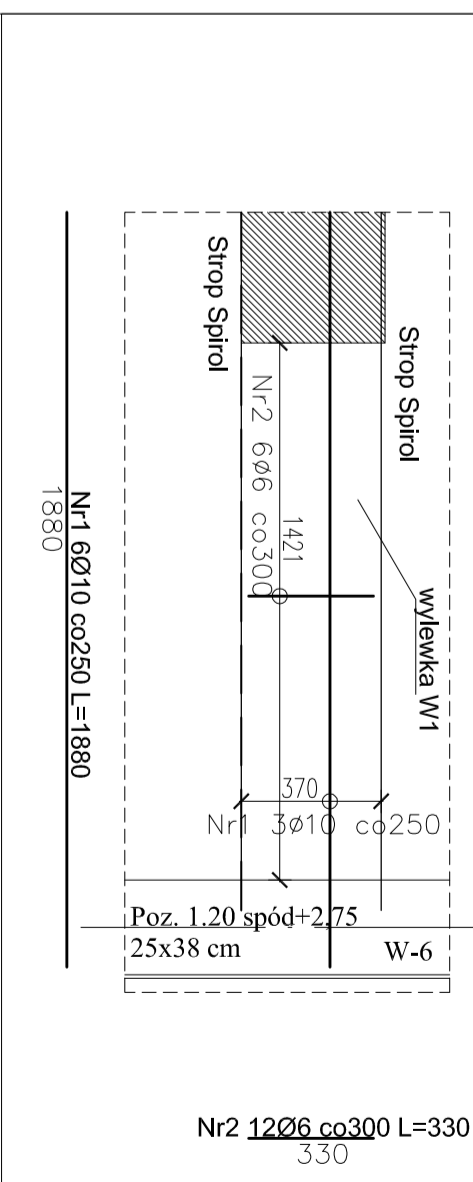
D'



W1 szt. 2

zbr. dolne i górne

D'



Wylewki W1, W2, W3

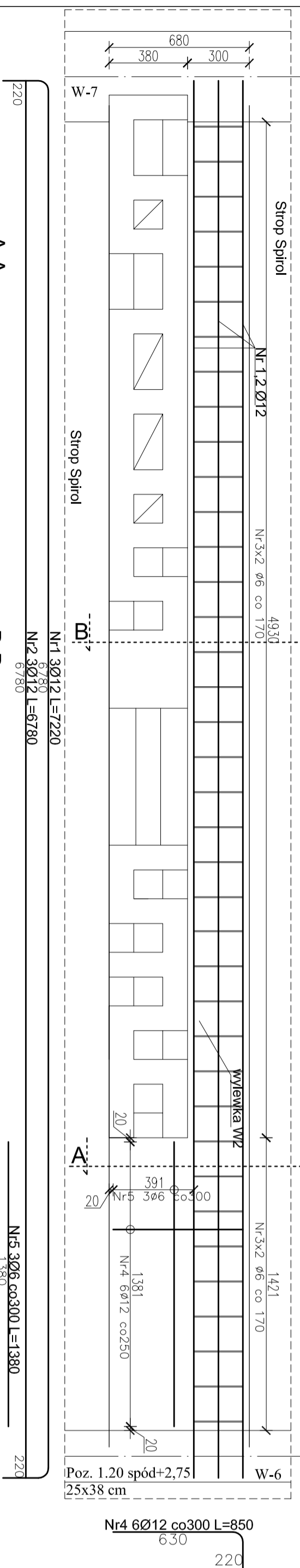
skala 1:20

B

widok z góry

W2 szt. 2

D'



ZESTAWIENIE STALI ZBROJENIOWEJ

wylewka W1

Nr	Średnica	Długość	Liczba	Dł. w [m] dla średnic	Dł. w [m] dla średnic	Dł. w [m] dla średnic
Pięta	[mm]	[m]	[szt]	Stal A-I	Stal A-III N	Stal A-III N
Nr-1	10	1,880	6	10	10	12
Nr-2	6	0,330	12	3,96	11,28	0,888
Razem długość				3,96	11,28	0,888
Ciężar t/m	1 el.			0,222	0,617	0,617
Razem ciężar dla	1 el.			0,88	6,95	
OGÓŁEM dla	1 el.					7,83
OGÓŁEM dla	2 el.					15,67

ZESTAWIENIE STALI ZBROJENIOWEJ

wylewka W2

Nr	Średnica	Długość	Liczba	Dł. w [m] dla średnic	Dł. w [m] dla średnic	Dł. w [m] dla średnic
Pięta	[mm]	[m]	[szt]	Stal A-I	Stal A-III N	Stal A-III N
Nr-1	12	7,220	3	6	10	12
Nr-2	12	6,780	3			21,66
Nr-3	6	0,800	76	60,80		20,34
Nr-4	12	0,850	6			5,10
Nr-5	6	1,380	3	4,14		
Razem długość				64,94	0,617	47,10
Ciężar t/m	1 el.			0,222	0,617	0,888
Razem ciężar dla	1 el.			14,41		41,82
OGÓŁEM dla	1 el.					56,23
OGÓŁEM dla	2 el.					112,46

ZESTAWIENIE STALI ZBROJENIOWEJ

wylewka W3

Nr	Średnica	Długość	Liczba	Dł. w [m] dla średnic	Dł. w [m] dla średnic	Dł. w [m] dla średnic
Pięta	[mm]	[m]	[szt]	Stal A-I	Stal A-III N	Stal A-III N
Nr-1	12	7,220	3	6	10	12
Nr-2	12	6,780	3			21,66
Nr-3	6	0,800	76	60,80		20,34
Nr-4	12	0,850	11	2,61		9,35
Nr-5	6	0,870	3	2,61		
Nr-6	6	1,380	3	4,14		
Razem długość				67,55	0,617	51,35
Ciężar t/m	1 el.			0,222	0,617	0,888
Razem ciężar dla	1 el.			14,99		45,59
OGÓŁEM dla	1 el.					60,58
OGÓŁEM dla	2 el.					121,16

Uwagi!
 Beton C30/25 (B-25), Stal A-IIIN (RB 500W)
 Otulina zbrojenia 25 mm.
 Wykonawca przed przystąpieniem do robót, zobowiązany jest do zapoznania się ze wszystkimi dokumentacjami branżowymi.

RPILICH
 R. PILICH PRACOWNIA PROJEKTOWA ROMAN PILICH
 Siedziba: 62-570 Rychnów
 ul. Żagrodzka 7 ul. Kaliska 32 ul. Partyzantów 74/6 ul. Grunwaldzka 5/15
 62-500 Koniń 62-700 Turek 22-400 Zamość 62-504 Piewska
 tel. 63 242 91 93 tel. 63 289 39 29 tel. 510 124 606 tel. 504 093 382
 e-mail: rpilich@wp.pl e-mail: projektowanie.pilich@wp.pl
 www.projektowaniepilich.pl

TEMAT: LOKALIZACJA Hala widowiskowo sportowa
 Rychnów dz. nr 450/2, 450/3, 450/4, 452, 454, 465/1, 449

INWESTOR: Gmina Rychnów
 Plac Wolności 16, 62-570 Rychnów

TEMAT RYSUNKU: Wylewki W1, W2, W3

STADIUM	PROJEKTANT	SPRAWDZAJĄCY	OPRACOWANIE	BRANŻA BUDOWLANA
PROJEKT WYKONAWCZY	mgr inż. Roman Pilich	mgr inż. Grzegorz Świdwowski	mgr inż. Dariusz Miłoś	NR RYS.
BRANŻA	KONSTRUKCJA			SKALA
DATA	05.2013 r.			K-19