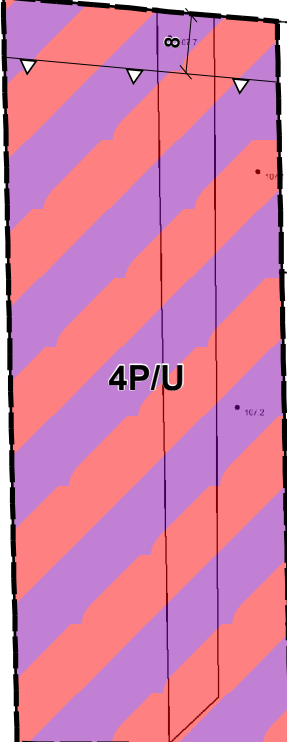


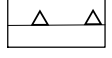



6.170.22.12.1.3



OZNACZENIA

-  Granica obszaru objętego planem
-  Linie rozgraniczające tereny o różnym przeznaczeniu lub różnych zasadach zagospodarowania
-  Nieprzekraczalna linia zabudowy
-  P/U Teren obiektów produkcyjnych, składów, magazynów i zabudowy usługowej